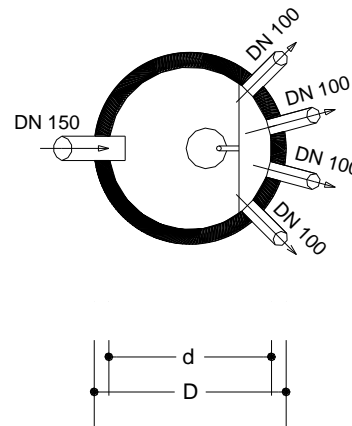
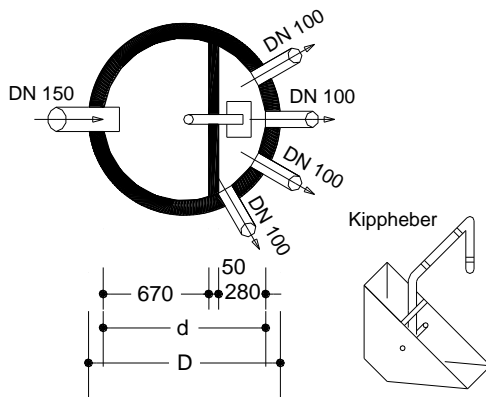
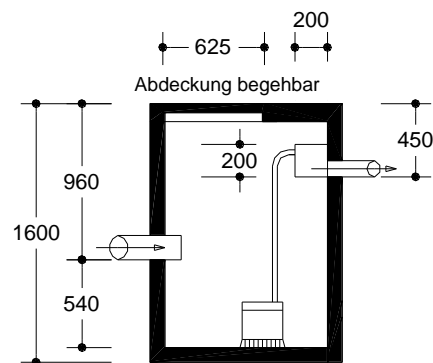
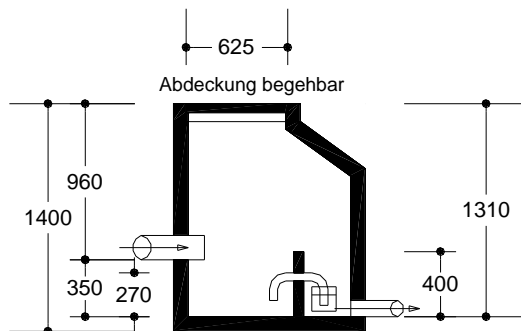


**Verteilerschächte für Filtergräben
und Untergrundverrieselung mit Stoßbeschickung**

DIN 4034, Teil 2

Mit Kippeinrichtung-Typ V4

Mit Tauchmotorpumpe-Typ V5



Bei Stoßbeschickung mit Kippeinrichtung:

- In direkter Kipprichtung des Kunststoffgefäßes keinen Drainrohranschluss vorsehen
- Der Gefälleverlust von insgesamt 35 cm ist bei dem Verlegen der Rohrleitungen zu berücksichtigen!

Bei Stoßbeschickung mit Tauchmotorpumpe:

- Bei einer Ablauftiefe von 45 cm ist eine Alarmeinrichtung vorgesehen (Rückstaugefahr).

Bezeichnung	Artikel.-Nr.	Innendurchmesser d mm	Außendurchmesser D mm	Gesamttiefe T mm	Zulauf	Abläufe	Gesamtgewicht kg	schwerst. Einzelteil kg
V 4 mit Kippeinrichtung	1186500	1000	1180	1400	KG 150	FF 100	1375	1015
V 5 mit Tauchmotorpumpe	1186700	1000	1180	1600	KG 150	FF 100	1550	975